

# 1er Estimado de Producción de la zafra 2016/17

Superficie a Industrializar	Caña a moler	Rendimiento de campo	Azúcar a producir	Rendimiento de fábrica	Rendimiento Agroindustrial	Azúcar Refinada	Azúcar Estándar	Azúcar Blanco Especial	Azúcar Mascabado
ha	t	t/ha	t	%	t azúcar / ha	t	t	t	t
808,218	56,408,239	69.79	6,370,922	11.29	7.88	2,038,292	3,990,691	286,441	55,499

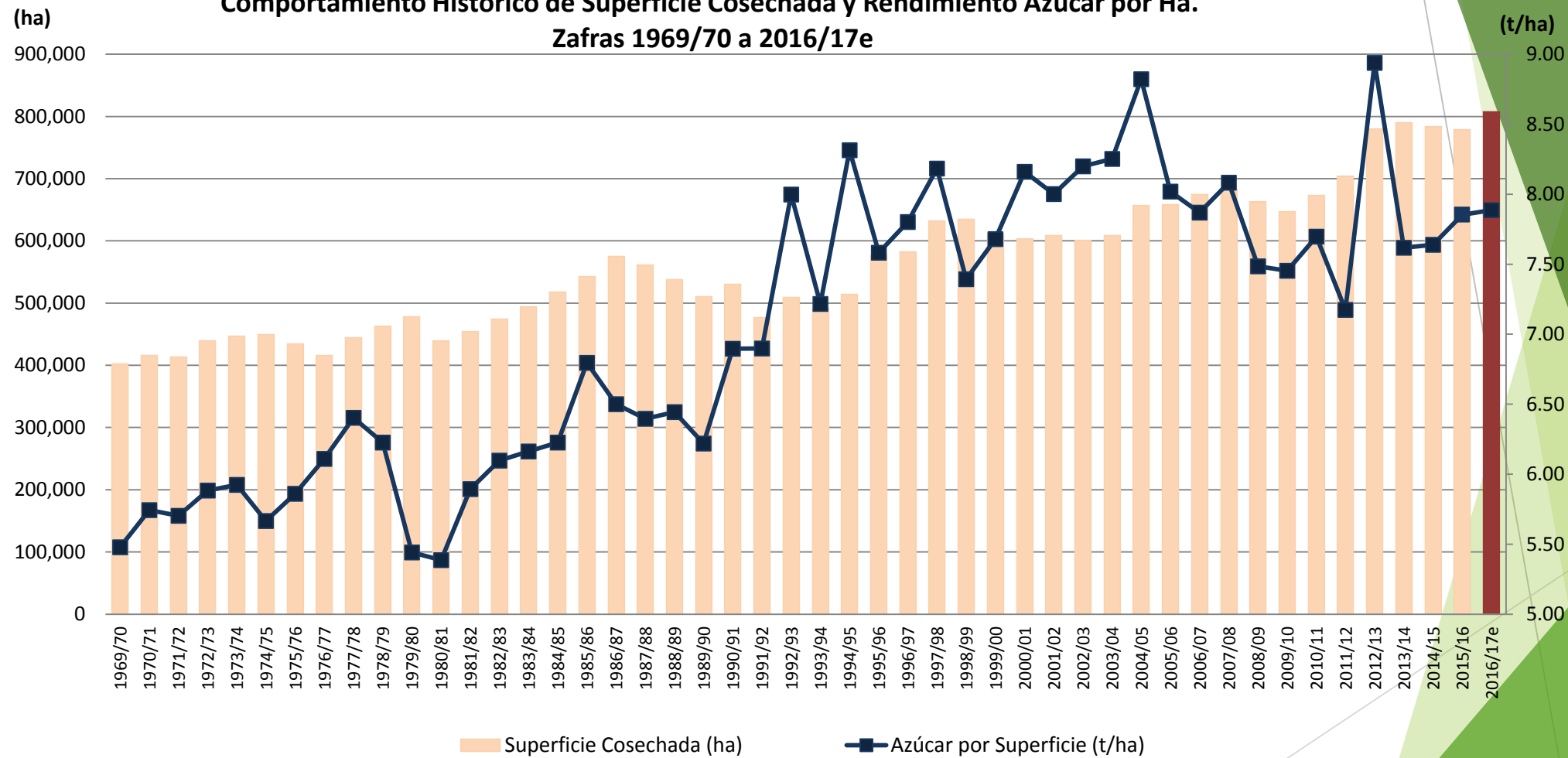
- Se prevé que **51 ingenios** realizarán **zafra 2016/17**.

Cifras presentadas en el **Grupo de Trabajo de Productividad en Campo del CONADESUCA** el **08 de noviembre de 2016**.  
Considerando la información proporcionada por los Comités de Producción y Calidad Cañera.

# GRÁFICOS HISTÓRICOS



**Comportamiento Histórico de Superficie Cosechada y Rendimiento Azúcar por Ha.  
Zafras 1969/70 a 2016/17e**

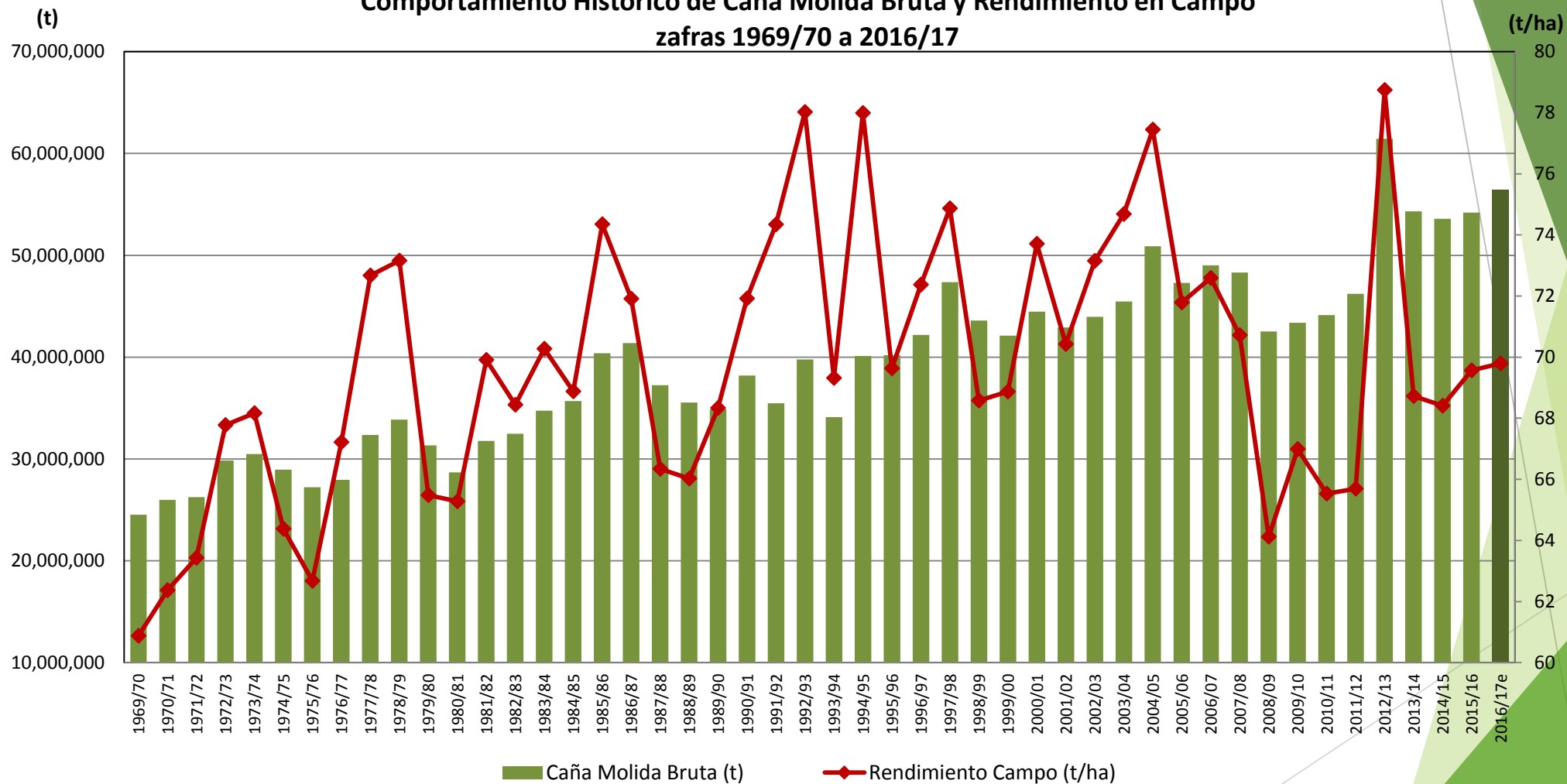


Nota: La letra e significa estimado

# GRÁFICOS HISTÓRICOS



**Comportamiento Histórico de Caña Molida Bruta y Rendimiento en Campo  
zafras 1969/70 a 2016/17**

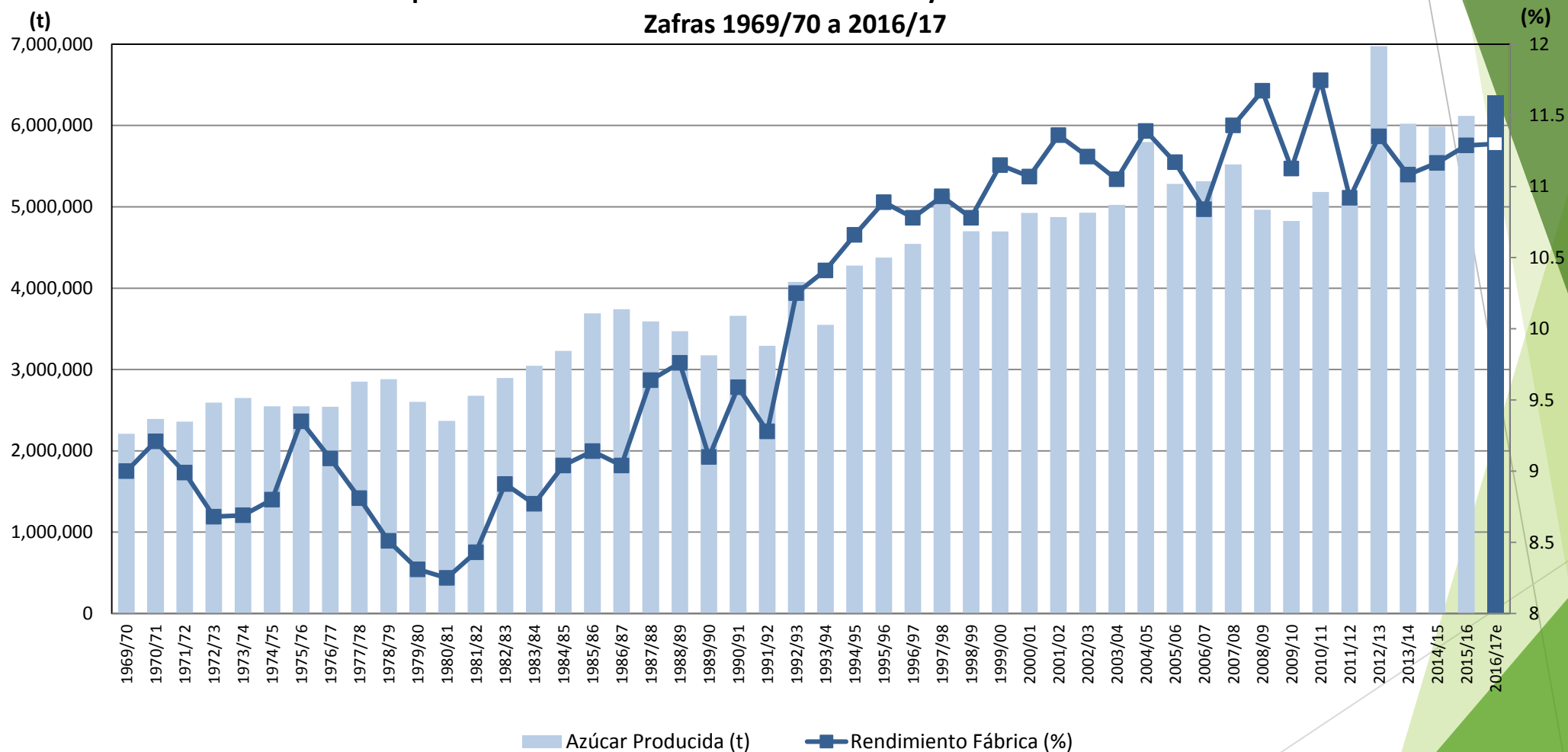


Nota: La letra e significa estimado

# GRÁFICOS HISTÓRICOS



**Comportamiento Histórico de Azúcar Producida y Rendimiento en Fábrica  
Zafras 1969/70 a 2016/17**



Nota: La letra e significa estimado